



Stadt **Marienmünster**

Haushaltsplan 2019

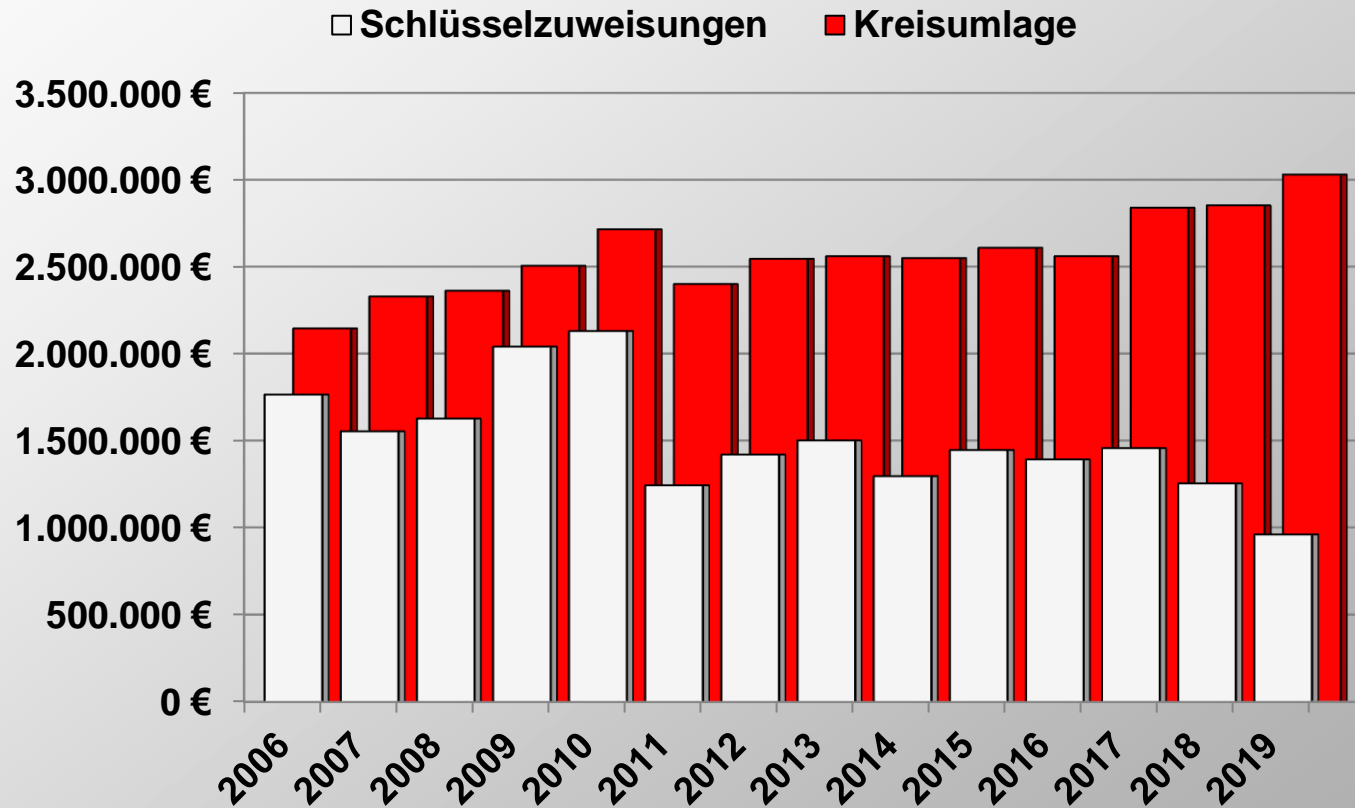


Stadt Marienmünster



Stadt **Marienmünster**

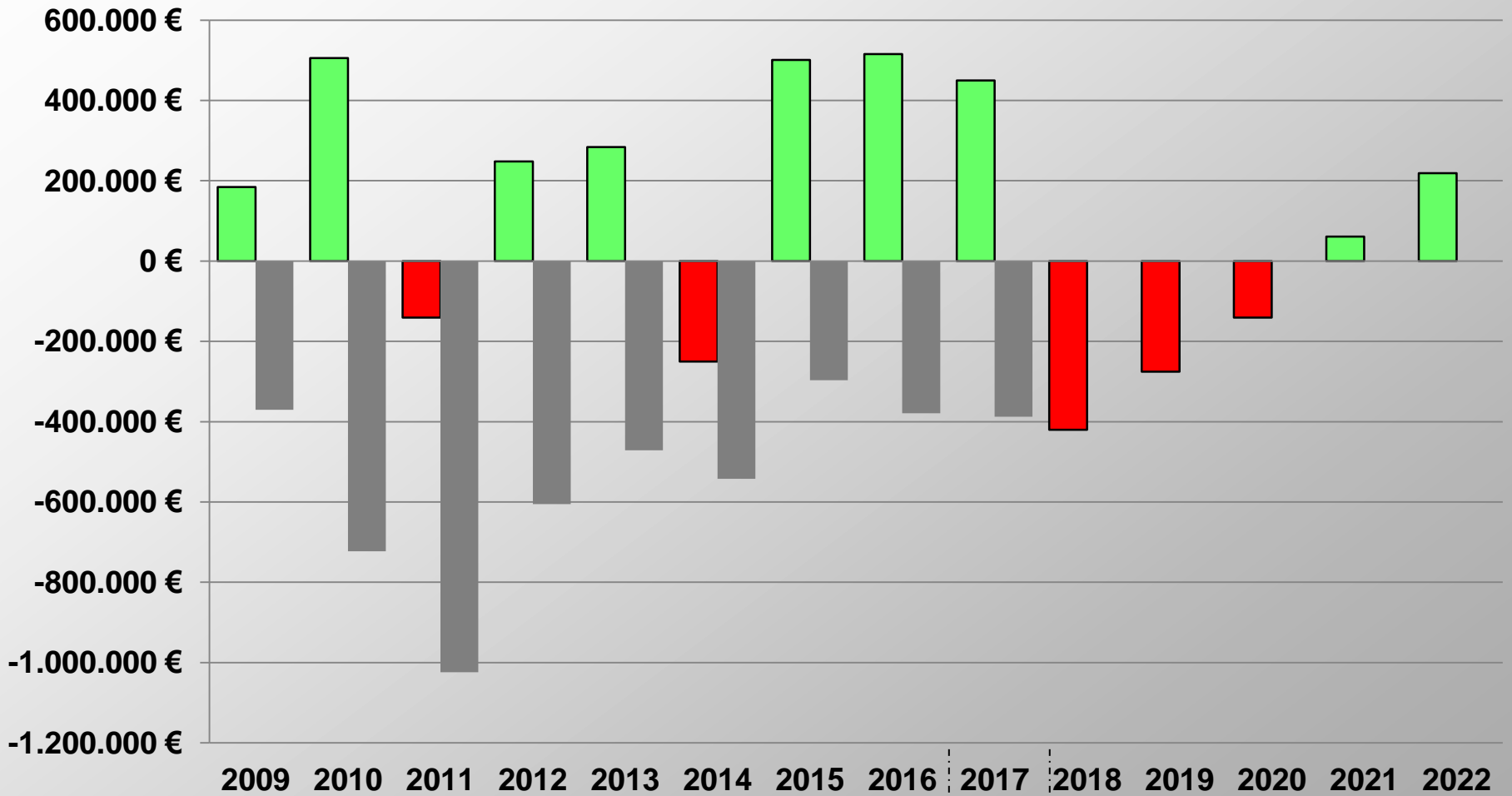
Kreisumlage / Schlüsselzuweisungen





Stadt **Marienmünster**

Entwicklung der Haushalte - € -



Rechnungsergebnisse

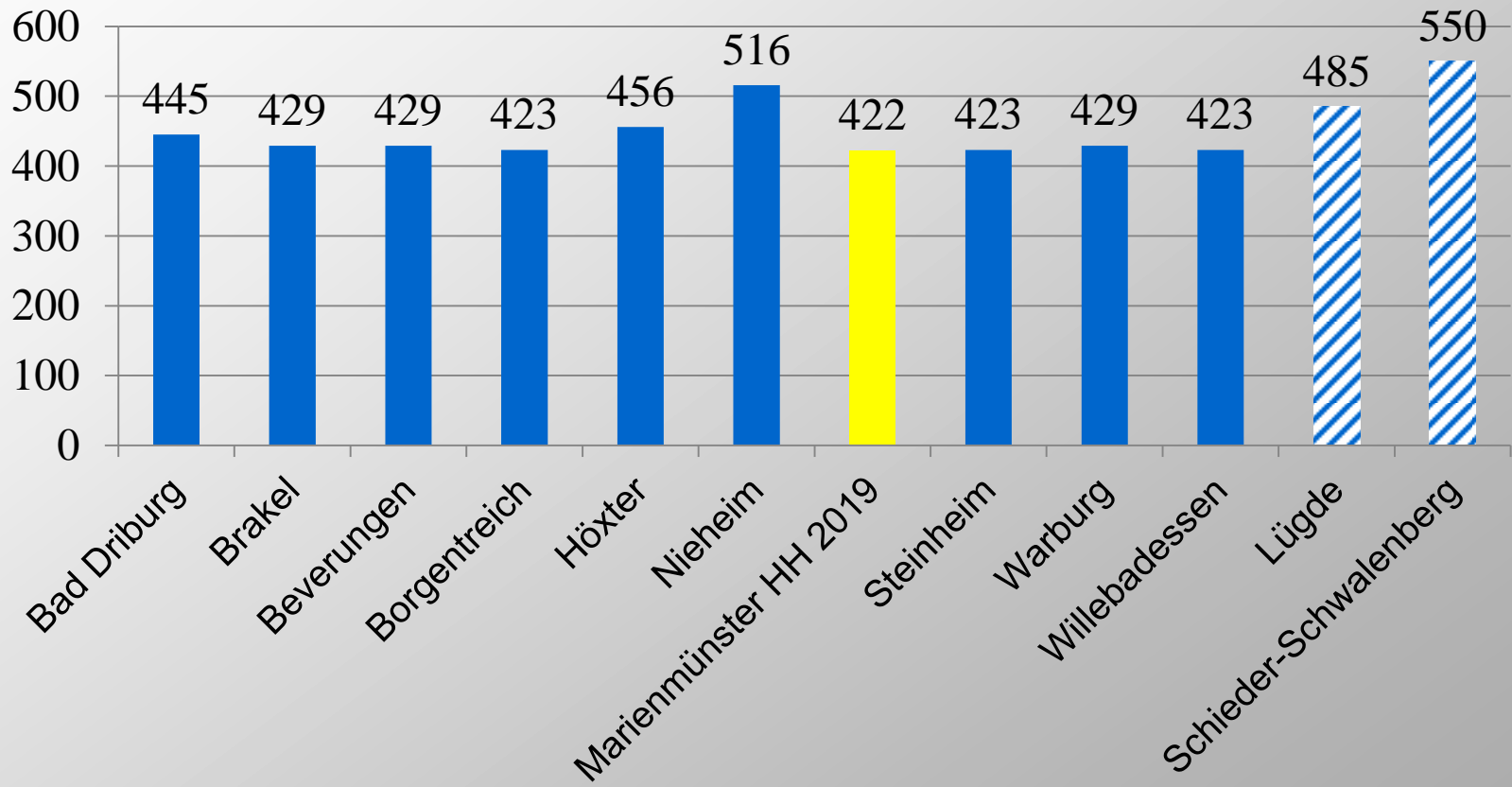
Prognose

Haushaltsplanung

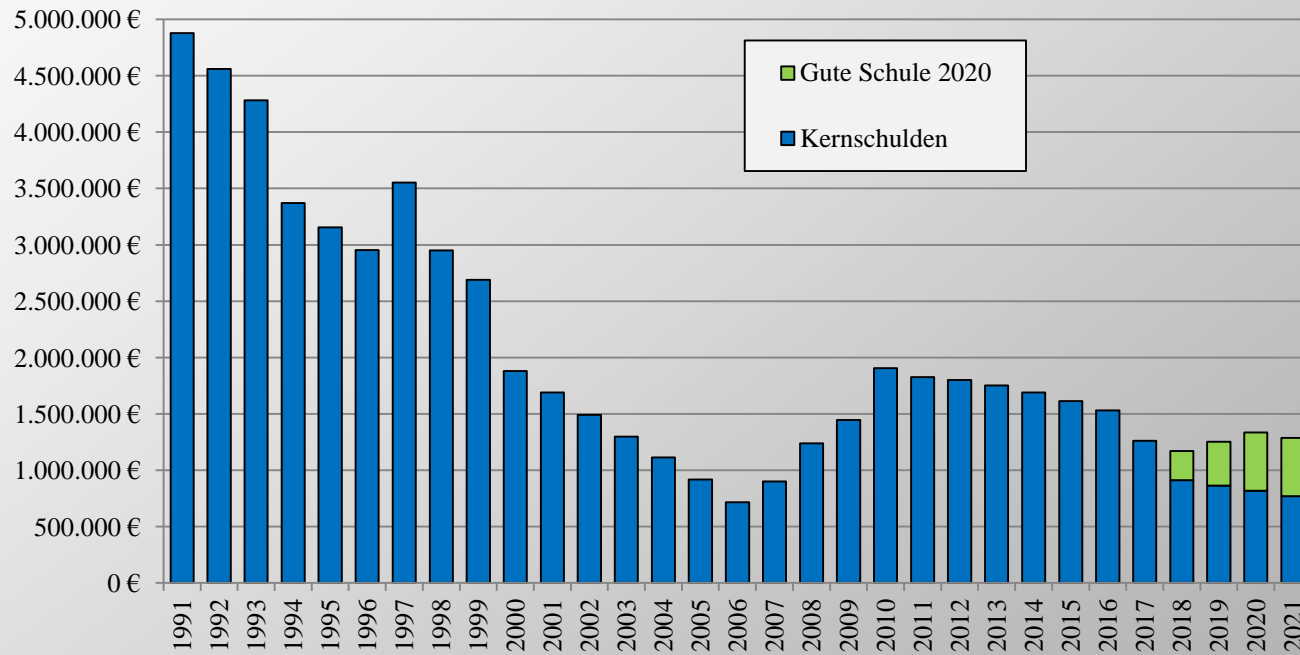


Stadt **Marienmünster**

Vergleich der Hebesätze - Grundsteuer B -



Schuldenstand der Stadt Marienmünster

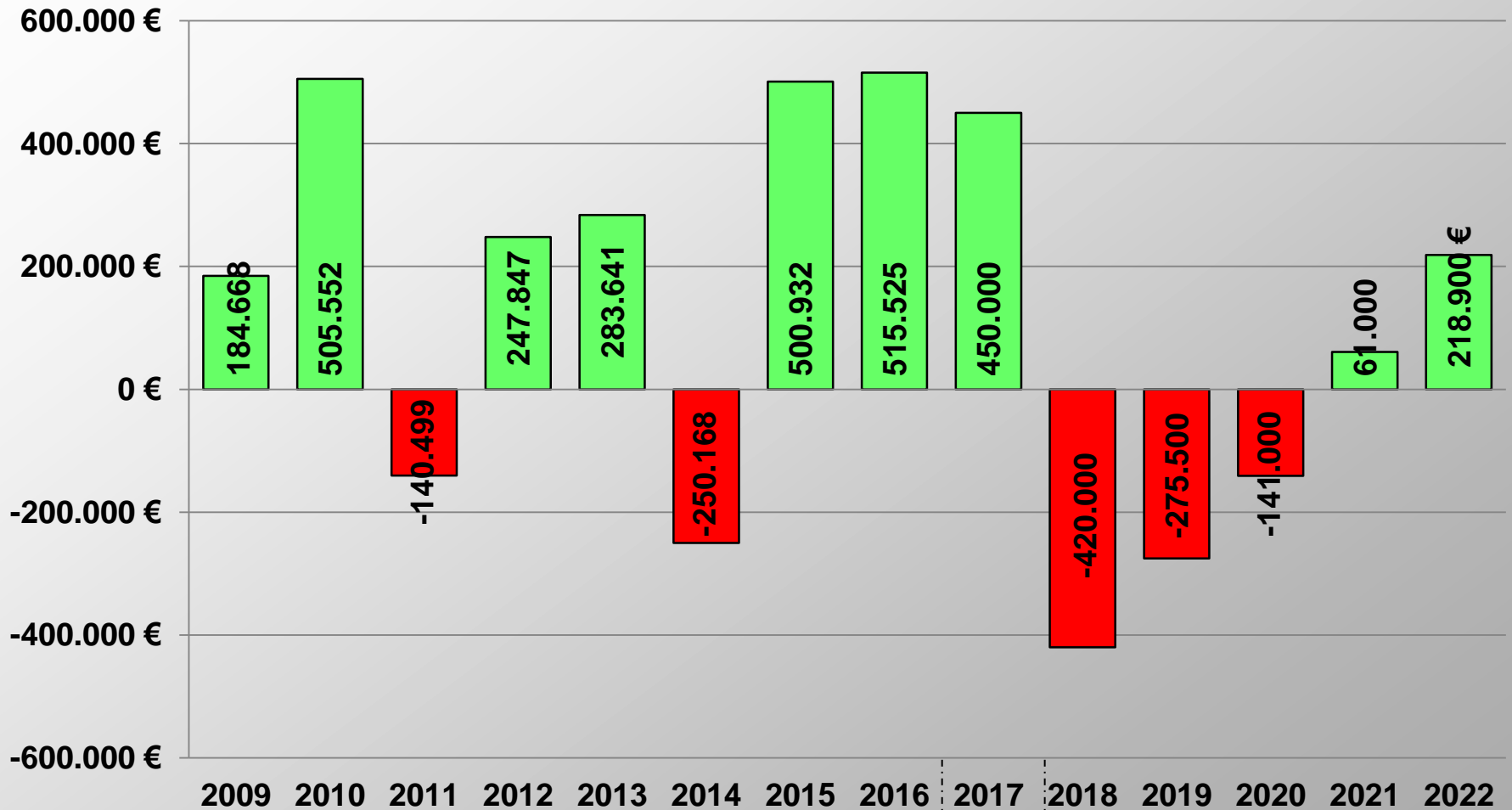




Stadt **Marienmünster**

Entwicklung der Haushalte

- € -



Rechnungsergebnisse

Prognose

Haushaltsplanung



Stadt **Marienmünster**

Entwicklung des Eigenkapitals bzw. der Ausgleichsrücklage

Alle Werte in EUR

	2009	2010	2011	2012	2013	2014	2015	2016	2017	2018	2019	2020	2021	2022
1	2	3	4	5	6	7	8	9	10	11	12	13	14	15
Eigenkapital	18.323.733	18.829.285	18.688.785	18.936.633	19.220.274	18.970.107	19.471.039	19.986.564	20.436.564	20.016.564	19.741.064	19.600.064	19.661.064	19.879.964
davon:														
Allgemeine Rücklage	16.234.808	16.234.808	16.234.808	16.234.808	16.234.808	16.234.808	16.234.808	16.234.808	16.234.808	16.234.808	16.234.808	16.234.808	16.234.808	16.234.808
Ausgleichs- rücklage	1.904.257	1.904.257	1.904.257	1.904.257	2.701.824	2.985.466	2.735.298	3.236.230	3.751.755	4.201.755	3.781.755	3.506.255	3.365.255	3.426.255
Ergebnisvortrag	0	184.668	690.220	549.720	0	0	0	0	0	0	0	0	0	0
Saldo														
Ergebnisplan	184.668	505.552	-140.499	247.847	283.641	-250.168	500.932	515.525	450.000	-420.000	-275.500	-141.000	61.000	218.900
Status	Ergebnis	Ergebnis	Ergebnis	Ergebnis	Ergebnis	Ergebnis	Ergebnis	Ergebnis	Ergebnis	Prognose	Plan	Plan	Plan	Plan

Haushaltsplan 2019

Vielen Dank

für Ihre Aufmerksamkeit!